




# ОТЧЕТ о проведении самообследования за 2019 год



АНОО «Иркутская Вальдорфская школа»

Отчёт  
о проведение самообследования  
за 2019 год.

Утвержден  
на заседании педагогической коллегии  
11 апреля 2020 г.

Председатель коллегии  
М.Н. Швецов

Исполнительный директор  
О.Б.Шендеров

Иркутск  
Апрель, 2020 г.

## СОДЕРЖАНИЕ ОТЧЕТА

ИНФОРМАЦИОННАЯ СПРАВКА О ШКОЛЕ.....	4
ВВЕДЕНИЕ.....	6
<b>I. ОБРАЗОВАТЕЛЬНАЯ ДЕЯТЕЛЬНОСТЬ.....</b>	<b>7</b>
1.1. Общая численность учащихся на 31 декабря 2019 года.....	7
1.2. Численность учащихся по ступеням образования на 31 декабря 2019 года.....	7
1.3.1. Численность/удельный вес численности аттестованных учащихся 1-8 классов по результатам промежуточной аттестации по всем предметам.....	8
за 2018-2019 учебный год.....	8
1.3.2. Численность/удельный вес численности учащихся 9-12 классов, успевающих на «4» и «5» по результатам промежуточной аттестации по всем предметам.....	8
за 2018-2019 учебный год.....	8
1.4. Результаты государственной итоговой аттестации выпускников 9 класса по русскому языку и математике в июне 2019 года.....	9
1.5. Результаты государственной итоговой аттестации выпускников 12 класса по русскому языку и математике в июне 2019 года.....	10
1.6. Средний балл ЕГЭ выпускников 12 классов (все выпуски с 2012 года).....	11
1.7. Информация о педагогических работниках.....	12
<b>II. ИНФРАСТРУКТУРА.....</b>	<b>13</b>
<b>III. СВОДНАЯ ТАБЛИЦА ПОКАЗАТЕЛЕЙ ДЕЯТЕЛЬНОСТИ.....</b>	<b>14</b>

## Информационная справка о школе

Полное наименование школы  
в соответствии с Уставом

**Автономная некоммерческая  
общеобразовательная организация  
«Иркутская Вальдорфская школа»**

Юридический адрес  
Местонахождение школы  
(адрес, телефон, факс, E-mail)

664025, г. Иркутск, ул. Марата, дом 11  
г. Иркутск, Ул. Красноказачья 131.  
Телефон: (3952) 33-15-74  
E-mail: adm@iws.baikal.ru

Исполнительный директор – Олег Борисович Шендеров

Заместитель директора по учебной работе – Инна Иннокентьевна Смирнова

Заместитель директора по общим вопросам – Василий Владимирович Куклин

Ведущий педагогической коллегии – Марк Николаевич Швецов

Координатор международных  
и партнерских связей – Ирина Платоновна Шендерова

Заместитель директора по административной работе – Светлана Алексеевна  
Расторопова

### **Образовательный процесс в школе регламентируется:**

Федеральным законом от 29.12.2012 N 273-ФЗ «Об образовании в Российской Федерации»;

Уставом Автономной некоммерческой общеобразовательной организации «Иркутская Вальдорфская школа», в новой редакции, на основании Протокола №3 общего собрания Правления Школы от 15 апреля 2016 г.;

Лицензией на образовательную деятельность № 9342 от 06.07.2016 г, (выдана Службой по контролю и надзору в сфере образования Иркутской области);

Свидетельством о государственной аккредитации № № 3414 от 15.07.2016 (выдано Службой по контролю и надзору в сфере образования Иркутской области);

действующими положениями и локальными актами школы.

### **Школа реализует основные образовательные программы**

- начального общего образования (срок освоения 4 года),
- основного общего образования (срок освоения 5 лет),
- и среднего общего образования (срок освоения 3 года).

Все классы в школе (с 1 по 12) являются общеобразовательными.

Обучение ведётся на русском языке.

## Введение

Публичный доклад-отчет содержит показатели деятельности Иркутской Вальдорфской школы, обеспечивает доступность и открытость информации о деятельности школы.

Отчет составлен в соответствии с требованиями

– пункта 2 статьи 29 и пункта 3 статьи 28 Федерального закона Российской Федерации от 29 декабря 2012 года № 273-ФЗ «Об образовании в Российской Федерации»,

– приказа Министерства образования и науки Российской Федерации от 14.06.2013 г. № 462,

– приказа Министерства образования и науки Российской Федерации от 10.12.2013 года № 1324 «Об утверждении показателей деятельности образовательной организации, подлежащей самообследованию»,

– приказа Министерства образования и науки Российской Федерации от 14 декабря 2017 года № 1218 «О внесении изменений в Порядок проведения самообследования образовательной организации, утвержденный приказом Министерства образования и науки Российской Федерации от 14 июня 2013 года № 462».

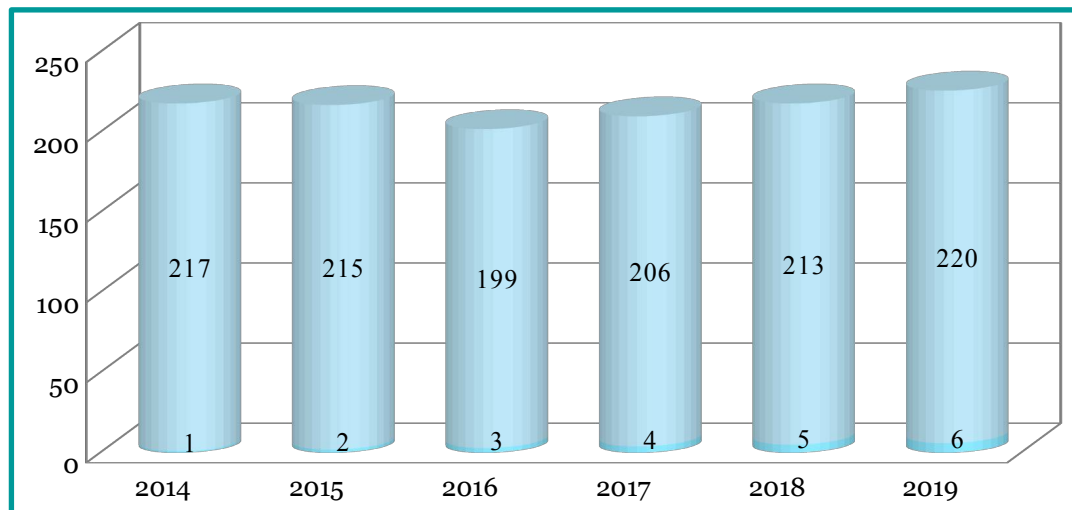
Материалы, собранные в отчете, представлены в публичном доступе и размещены на официальном сайте Иркутской Вальдорфской школы в сети Интернет.

## I. Образовательная деятельность

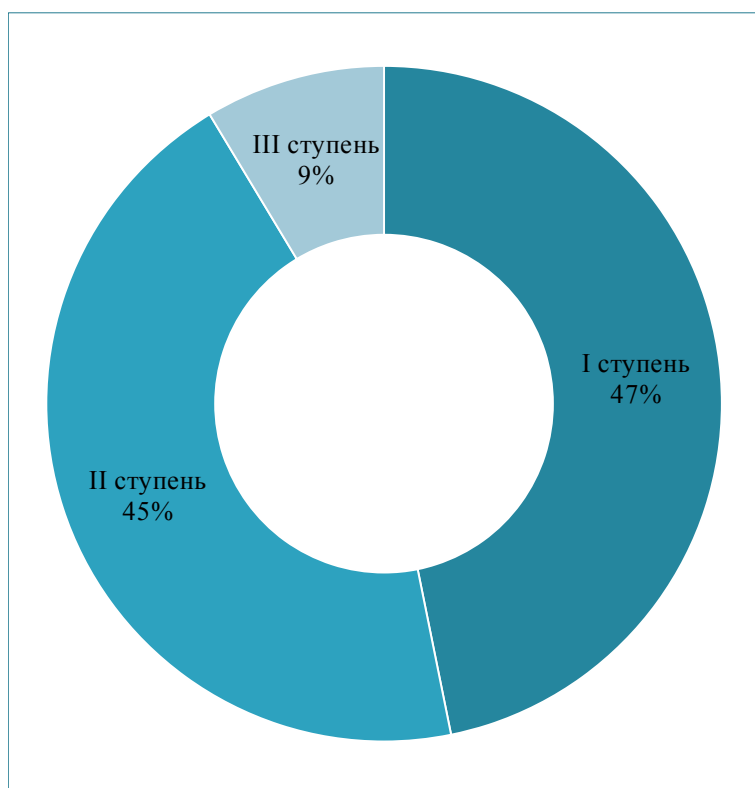
### I.1. Общая численность учащихся на 31 декабря 2019 года

На 31 декабря 2019 года в школе обучалось **220 учащихся**.

В последние пять лет можно отметить стабильное количество учеников:



### I.2. Численность учащихся по ступеням образования на 31 декабря 2019 года



1.3.1. Численность/удельный вес численности аттестованных<sup>1</sup> учащихся 1-8 классов по результатам промежуточной аттестации по всем предметам за 2018-2019 учебный год<sup>2</sup>

Ступень, класс		Учащихся	Из них аттестованы по итогам учебного года по всем предметам	%
I ступень	1 класс	27	27	100
	2 класс	23	23	100
	3 класс	27	27	100
	4 класс	22	22	100
	<b>ИТОГО:</b>	<b>99</b>	<b>99</b>	<b>100%</b>
II ступень	5 класс	19	19	100
	6 класс	21	21	100
	7 класс	18	14	78
	8 класс	21	16	76
	<b>ИТОГО:</b>	<b>79</b>	<b>70</b>	<b>89%</b>
<b>ВСЕГО учащихся с 1 по 8 класс:</b>		<b>178</b>	<b>169</b>	<b>94%</b>

1.3.2. Численность/удельный вес численности учащихся 9-12 классов, успевающих на «4» и «5» по результатам промежуточной аттестации по всем предметам за 2018-2019 учебный год

Класс	Учащихся	Из них успевают на «4» и «5» по итогам учебного года	%
9 класс	11	1	9
10 класс	8	0	0
11 класс	10	2	20
12 класс	0	0	0
<b>ВСЕГО учащихся:</b>	<b>29</b>	<b>3</b>	<b>11%</b>

1 Аттестованными считаются учащиеся, которые справились со всеми проверочными и контрольными работами, а также выполнили все работы по живописи, ремеслу и рукоделию.

2 Данный показатель представлен в двух частях: с 1 по 8 класс – где аттестация безотметочная, и с 9 по 12 класс, где учащиеся получают отметки.

При подсчете учитывается аттестация/неаттестация по **всем** предметам, включая предметы эстетического цикла и технологию (ремесло и рукоделие).



1.4. Результаты государственной итоговой аттестации выпускников 9 класса по русскому языку и математике в июне 2019 года

Русский язык

Сдавали экзамен человек	Получили отметку				Средняя отметка	Успеваемость %	Качество %
	«5»	«4»	«3»	«2»			
11	6	3	2	0	4,4	100%	<b>82%</b>
	55%	27%	18%	0%			

Математика

Сдавали экзамен человек	Получили отметку				Средняя отметка	Успеваемость %	Качество %
	«5»	«4»	«3»	«2»			
11	2	4	6	0	4	100%	<b>55%</b>
	18%	36%	45%	0%			

Для сравнения:

средняя отметка ОГЭ выпускников 9 классов по г. Иркутску в 2019 году

Русский язык – 3,64

Математика – 3,47

1.5. Результаты государственной итоговой аттестации выпускников 12 класса по русскому языку и математике в июне 2019 года

**В 2018-2019 учебном году в школе не было выпускников 12 класса.**

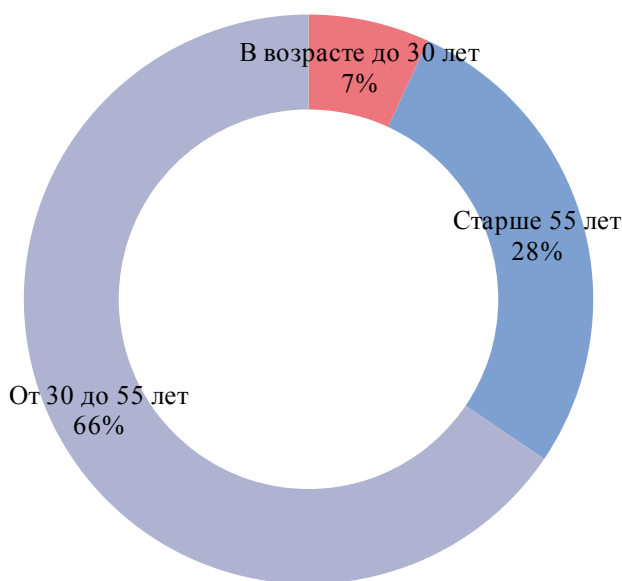
## 1.6. Информация о педагогических работниках

По состоянию на 31 декабря 2019 года в школе работали 29 учителей.

Средний возраст – 50 лет. С высшим образованием – 26 учителей (90%).

Все педагоги согласно плану-графику проходят курсы повышения квалификации как очно-заочно, так и дистанционно в Иркутске (ИГУ, ИРКПО), Санкт-Петербурге, Москве, Одессе (Вальдорфский периодический семинар), в вальдорфских школах Германии и Швейцарии; участвуют в вальдорфских педагогических конференциях. В 2019 учебном году курсы повышения квалификации и профессиональной переподготовки прошли 6 учителей.

Школа нуждается в молодых кадрах: в настоящее время в школе только 2 учителя (7%) в возрасте до 30 лет.



## II. Инфраструктура

2.1	Количество компьютеров в расчете на одного учащегося	20 / 0,1
2.2	Количество экземпляров учебной и учебно-методической литературы из общего количества единиц хранения библиотечного фонда, состоящих на учете, в расчете на одного учащегося	1461 / 6,64
2.3	Наличие в образовательной организации системы электронного документооборота	да
2.4	Наличие читального зала библиотеки, в том числе:	да
2.4.1	С обеспечением возможности работы на стационарных компьютерах или использования переносных компьютеров	да
2.4.2	С медиатекой	нет
2.4.3	Оснащенного средствами сканирования и распознавания текстов	да
2.4.4	С выходом в Интернет с компьютеров, расположенных в помещении библиотеки	да
2.4.5	С контролируемой распечаткой бумажных материалов	да
2.6	Общая площадь помещений, в которых осуществляется образовательная деятельность, в расчете на одного учащегося	6,6 м <sup>2</sup>

### III. Сводная таблица показателей деятельности

Автономной некоммерческой  
образовательной организации  
«Иркутская Вальдорфская школа»  
по состоянию на 31 декабря 2019года

№ п/п	Показатели	Единица измерения
1.	Образовательная деятельность	
1.1	Общая численность учащихся	220 чел
1.2	Численность учащихся по образовательной программе начального общего образования	103 чел
1.3	Численность учащихся по образовательной программе основного общего образования	98 чел
1.4	Численность учащихся по образовательной программе среднего общего образования	19 чел
	Численность/удельный вес численности аттестованных учащихся 1-8 классов по результатам промежуточной аттестации по всем предметам за 2018-2019 учебный год	169 / 94%
1.5	Численность/удельный вес численности учащихся 9-12 классов, успевающих на «4» и «5» по результатам промежуточной аттестации по всем предметам за 2018-2019 учебный год	3 / 10%
1.6	Средний балл государственной итоговой аттестации выпускников 9 класса по русскому языку	4,4
1.7	Средний балл государственной итоговой аттестации выпускников 9 класса по математике	4
1.10	Численность/удельный вес численности выпускников 9 класса, получивших неудовлетворительные результаты на государственной итоговой аттестации по русскому языку, в общей численности выпускников 9 класса	0 / 0%
1.11	Численность/удельный вес численности выпускников 9 класса, получивших неудовлетворительные результаты на государственной итоговой аттестации по математике, в общей численности выпускников 9 класса	0 / 0%

1.14	Численность/удельный вес численности выпускников 9 класса, не получивших аттестаты об основном общем образовании, в общей численности выпускников 9 класса	0 / 0%
1.16	Численность/удельный вес численности выпускников 9 класса, получивших аттестаты об основном общем образовании с отличием, в общей численности выпускников 9 класса	0 / 0%
1.18	Численность/удельный вес численности учащихся, принявших участие в различных олимпиадах, смотрах, конкурсах, в общей численности учащихся	0 / 0%
1.19	Численность/удельный вес численности учащихся - победителей и призеров олимпиад, смотров, конкурсов, в общей численности учащихся, в том числе:	0 / 0%
1.19.1	Регионального уровня	0 / 0%
1.19.2	Федерального уровня	0 / 0%
1.19.3	Международного уровня	0 / 0%
1.20	Численность/удельный вес численности учащихся, получающих образование с углубленным изучением отдельных учебных предметов, в общей численности учащихся	0 / 0%
1.21	Численность/удельный вес численности учащихся, получающих образование в рамках профильного обучения, в общей численности учащихся	0 / 0%
1.22	Численность/удельный вес численности обучающихся с применением дистанционных образовательных технологий, электронного обучения, в общей численности учащихся	0 / 0%
1.23	Численность/удельный вес численности учащихся в рамках сетевой формы реализации образовательных программ, в общей численности учащихся	0 / 0%
1.24	Общая численность педагогических работников, в том числе:	29
1.25	Численность/удельный вес численности педагогических работников, имеющих высшее образование, в общей численности педагогических работников	26/90%
1.26	Численность/удельный вес численности педагогических работников, имеющих высшее образование педагогической направленности (профиля), в общей численности педагогических	26/90%

	работников	
1.27	Численность/удельный вес численности педагогических работников, имеющих среднее профессиональное образование, в общей численности педагогических работников	1/3,5%
1.28	Численность/удельный вес численности педагогических работников, имеющих среднее профессиональное образование педагогической направленности (профиля), в общей численности педагогических работников	2/7%
1.29	Численность/удельный вес численности педагогических работников, которые аттестованы на соответствие занимаемой должности	аттестованы 100%
1.30	Численность/удельный вес численности педагогических работников в общей численности педагогических работников, педагогический стаж работы которых составляет:	человек/%
1.30.1	До 5 лет	3/10%
1.30.2	Свыше 30 лет	6/21%
1.31	Численность/удельный вес численности педагогических работников в общей численности педагогических работников в возрасте до 30 лет	2/7%
1.32	Численность/удельный вес численности педагогических работников в общей численности педагогических работников в возрасте от 55 лет	8/28%
1.33	Численность/удельный вес численности педагогических и административно-хозяйственных работников, прошедших за последние 5 лет повышение квалификации/профессиональную переподготовку по профилю педагогической деятельности или иной осуществляемой в образовательной организации деятельности, в общей численности педагогических и административно-хозяйственных работников	24/83%
1.34	Численность/удельный вес численности педагогических и административно-хозяйственных работников, прошедших повышение квалификации по применению в образовательном процессе федеральных государственных образовательных стандартов, в общей численности педагогических и административно-хозяйственных работников	9/31%
2.	<b>Инфраструктура</b>	
2.1	Количество компьютеров в расчете на одного учащегося	20 /0,1
2.2	Количество экземпляров учебной и учебно-методической литературы из общего количества	1461 / 6,64

	единиц хранения библиотечного фонда, состоящих на учете, в расчете на одного учащегося	
2.3	Наличие в образовательной организации системы электронного документооборота	нет
2.4	Наличие читального зала библиотеки, в том числе:	да
2.4.1	С обеспечением возможности работы на стационарных компьютерах или использования переносных компьютеров	да
2.4.2	С медиатекой	нет
2.4.3	Оснащенного средствами сканирования и распознавания текстов	да
2.4.4	С выходом в Интернет с компьютеров, расположенных в помещении библиотеки	да
2.4.5	С контролируемой распечаткой бумажных материалов	да
2.5	Численность/удельный вес численности учащихся, которым обеспечена возможность пользоваться широкополосным Интернетом (не менее 2 Мб/с), в общей численности учащихся	0/0%
2.6	Общая площадь помещений, в которых осуществляется образовательная деятельность, в расчете на одного учащегося	6,6 м <sup>2</sup>